













VARIETE







Nom	Archiduc Joseph 1872 Thé	Lieu de culture	Jardin privé, Allauch, Bouches-du-Rhône (13), France (DM200706)
-----	---------------------------------	-----------------	--





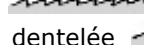

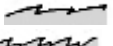


PLANTE	<input type="checkbox"/> Erigé 	<input type="checkbox"/> Evasé 	<input type="checkbox"/> Arqué 	Hauteur 1,70 m
	Port de la plante	<input type="checkbox"/> Sarmenteux 	<input type="checkbox"/> Grimpant 	
Nombre de ramifications	<input type="radio"/> Petit	<input type="radio"/> Moyen	<input checked="" type="radio"/> Grand	Vigueur de la plante
				<input type="radio"/> Faible
				<input type="radio"/> Moyenne
				<input checked="" type="radio"/> Forte





AIGUILLONS	Longueur : 0,9 cm	Largeur Assise	Quantité d'aiguillons	Couleur des aiguillons
<input type="radio"/> Aucun	<input type="radio"/> Arqués 	<input type="radio"/> Très Petite	<input checked="" type="radio"/> Nulle/Faible	<input type="radio"/> Jaune
<input type="radio"/> Ailés 	<input type="radio"/> Crochus 	<input type="radio"/> Petite	<input type="radio"/> Moyenne	<input type="radio"/> Vert
<input checked="" type="radio"/> Droits 	<input type="radio"/> Géminés 	<input type="radio"/> Moyenne	<input checked="" type="radio"/> Large	<input type="radio"/> Rouge
<input type="radio"/> Sétacés 	<input type="radio"/> Subulés 	<input type="radio"/> Très Large	<input type="radio"/> Très Forte	<input checked="" type="radio"/> Marron
		Acicules : (Aiguillons fins et droits)	<input checked="" type="radio"/> Absence	<input type="radio"/> Eparses
				<input type="radio"/> Fournies

BOIS	Couleur	Rigidité du bois	Jeunes rameaux	SOIES	Densité
<input type="radio"/> Vert	<input type="radio"/> Rougeâtre	<input type="radio"/> Rigide	<input checked="" type="radio"/> Vert	<input checked="" type="radio"/> Nulle	<input type="radio"/> Eparses
<input checked="" type="radio"/> Vert Bronze	<input type="radio"/> Pourpre	<input type="radio"/> Souple	<input type="radio"/> Bronze	<input type="radio"/> Moyenne	<input type="radio"/> Forte
<input type="radio"/> Gris	<input type="radio"/> Brun	<input checked="" type="radio"/> Mi-Souple	<input type="radio"/> Rouge		
			<input type="radio"/> Pourpre		

FEUILLE	Couleur	Lustre	Couleur juvénile	GLANDES	Densité
<input type="radio"/> Vert clair	<input type="radio"/> Bronze	<input type="radio"/> Mat	<input checked="" type="radio"/> Vert	<input checked="" type="radio"/> Nulle	<input type="radio"/> Eparses
<input checked="" type="radio"/> Vert moyen	<input type="radio"/> Bleuté	<input checked="" type="radio"/> Satiné	<input type="radio"/> Pourpre	<input type="radio"/> Moyenne	<input type="radio"/> Forte
<input type="radio"/> Vert foncé	<input type="radio"/> Pourpre	<input type="radio"/> Vernissé	<input type="radio"/> Cuivre		
<input type="radio"/> Vert cendré	<input type="radio"/> Refl. métall.	Taille de la feuille :		Feuillage :	<input checked="" type="radio"/> Epars
		<input type="radio"/> Petite	<input type="radio"/> Moyenne	<input type="radio"/> Dense	
		<input type="radio"/> Grande			

FOLIOLES	Dimensions	Nombre	Forme de la foliole	Epaisseur de la foliole
<input type="radio"/> Petite	<input type="radio"/> Moy.	<input checked="" type="radio"/> 3 à 5	<input type="radio"/> Lancéolée 	<input type="radio"/> Fine
<input type="radio"/> Moy.	<input type="radio"/> Grande	<input type="radio"/> 7	<input checked="" type="radio"/> Elliptique 	<input type="radio"/> Moyenne
<input type="radio"/> Grande		<input type="radio"/> Sup. à 9	<input type="radio"/> Elliptique lancéolée 	<input checked="" type="radio"/> Epaisse
Longueur : 6,5 cm		Espacement des folioles	<input type="radio"/> Ovale lancéolée 	
Largeur : 4 cm		<input checked="" type="radio"/> Espacés	<input type="radio"/> Ovale arrondie 	
Foliole terminale		<input type="radio"/> Jointifs	<input type="radio"/> Ovale oblongue 	
Longueur : 8,5 cm		<input type="radio"/> Recouvrants		
Largeur : 5 cm				

Forme de la pointe de la foliole	Dentelure de la foliole	Pilosité de la foliole
<input type="radio"/> Pointe courte 	<input type="radio"/> Lisse	<input checked="" type="radio"/> Aucune (glabre)
<input type="radio"/> Arrondie 	<input type="radio"/> Crénelée 	<input type="radio"/> Velue 2 faces
<input checked="" type="radio"/> Pointe longue 	<input checked="" type="radio"/> Dentelée 	<input type="radio"/> Velue face intérieure
<input type="radio"/> Dentelée 	<input type="radio"/> Largement dentelée 	
	<input type="radio"/> Double dentelée 	
	<input type="radio"/> Découpée 	



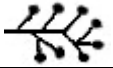































STIPULES	<input type="radio"/> Aucun	SENSIBILITE AUX MALADIES
Forme	<input checked="" type="radio"/> Linéaire 	<input type="checkbox"/> Oïdium (blanc du rosier)
<input type="radio"/> Arrondie 	<input type="radio"/> Frangée 	<input type="checkbox"/> Rouille
<input type="radio"/> Dentée 	<input type="radio"/> Arrondie	<input type="checkbox"/> Botrytis (pourriture grise)
	<input type="radio"/> Dentée	<input type="checkbox"/> Marsonia (tâches noires)
		<input type="checkbox"/> Pucerons
		<input type="checkbox"/> Araignées rouges
		<input type="checkbox"/> Autres : _____

VARIETE

Nom **Archiduc Joseph 1872 Thé**

Lieu de culture

Jardin privé, Allauch, Bouches-du-Rhône (13), France (DM200706)

<p>INFLORESCENCE Forme</p> <p><input type="radio"/> Uniflore  <input type="radio"/> Corymbe </p> <p><input type="radio"/> Grappe  ● Ombelle </p>		<p>Nombre de fleurs</p> <p><input type="radio"/> 1 ● 2 à 5 <input type="radio"/> 6 à 10 <input type="radio"/> 11 à 50 <input type="radio"/> Sup. à 50</p>		<p>Parfum</p> <p><input type="radio"/> Sans <input type="radio"/> Léger <input type="radio"/> Puissant</p>																	
<p>Dimensions de la fleur</p> <p><input type="radio"/> Petite <input type="radio"/> Moyenne <input type="radio"/> Grande</p>				<p>Nuance du parfum</p> <p><input type="radio"/> Rose <input type="radio"/> Fruit <input type="radio"/> Agrume <input type="radio"/> Myrrhe <input type="radio"/> Epicé <input type="radio"/> Violette <input type="radio"/> Autre : _____</p>																	
<p>COROLLE Forme</p> <p>● En coupe <input type="radio"/> Globuleuse ● Imbriquée <input type="radio"/> Informelle <input type="radio"/> Plate <input type="radio"/> Pompon <input type="radio"/> A quartiers <input type="radio"/> Reflexe</p> <p>Diamètre : 8 cm</p>		<p>Profil</p> <p><input type="radio"/> Droit  <input type="radio"/> Concave </p> <p>● Convexe aplati </p> <p><input type="radio"/> Convexe </p>		<p>Nombre de pétales (duplication)</p> <p><input type="radio"/> Simple (inf. à 5 pétales) <input type="radio"/> Double (21-40) <input type="radio"/> Semi-double (6 à 20) ● Pleine (Sup. 40)</p>																	
<p>Implantation des pétales</p> <p><input type="radio"/> Libre ● Imbriqués réguliers <input type="radio"/> En quartiers <input type="radio"/> Imbriqués irréguliers</p>																					
<p>PETALES Forme</p> <p><input type="radio"/> Linéaire </p> <p><input type="radio"/> Arrondie </p> <p>● Ovale </p> <p>+ plis au coeur</p> <p><input type="radio"/> Cordiforme </p> <p><input type="radio"/> Mucronée </p> <p><input type="radio"/> Ondulée </p> <p><input type="radio"/> Frangée </p>		<p>Liste des couleurs (référence) :</p> <table border="0"> <tr> <td><i>Blanc</i></td> <td><i>Ivoire</i></td> <td><i>Jaune pâle</i></td> <td><i>Jaune moyen</i></td> </tr> <tr> <td><i>Jaune vif</i></td> <td><i>Abricot</i></td> <td>● Saumon-corail</td> <td><i>Orange</i></td> </tr> <tr> <td><i>Rose pale</i></td> <td>● Rose moyen</td> <td><i>Rose foncé</i></td> <td><i>Rouge clair</i></td> </tr> <tr> <td><i>Rouge sang</i></td> <td><i>Rouge carmin</i></td> <td><i>Lavande/mauve</i></td> <td><i>Violet</i></td> </tr> </table>				<i>Blanc</i>	<i>Ivoire</i>	<i>Jaune pâle</i>	<i>Jaune moyen</i>	<i>Jaune vif</i>	<i>Abricot</i>	● Saumon-corail	<i>Orange</i>	<i>Rose pale</i>	● Rose moyen	<i>Rose foncé</i>	<i>Rouge clair</i>	<i>Rouge sang</i>	<i>Rouge carmin</i>	<i>Lavande/mauve</i>	<i>Violet</i>
<i>Blanc</i>	<i>Ivoire</i>	<i>Jaune pâle</i>	<i>Jaune moyen</i>																		
<i>Jaune vif</i>	<i>Abricot</i>	● Saumon-corail	<i>Orange</i>																		
<i>Rose pale</i>	● Rose moyen	<i>Rose foncé</i>	<i>Rouge clair</i>																		
<i>Rouge sang</i>	<i>Rouge carmin</i>	<i>Lavande/mauve</i>	<i>Violet</i>																		
		<p>Répartition couleur face externe :</p> <p><input type="radio"/> Unie <input type="radio"/> Bordée <input type="radio"/> Panachée ● Mélangée <input type="radio"/> Bicolore</p> <p>Couleur principale face externe : Rose moyen carminé</p> <p>Couleur secondaire face externe : Corail</p>		<p>Répartition couleur face interne :</p> <p><input type="radio"/> Unie <input type="radio"/> Bordée <input type="radio"/> Panachée ● Mélangée <input type="radio"/> Bicolore</p> <p>Couleur principale face interne : Rose moyen</p> <p>Couleur secondaire face interne : Corail</p>																	
		<p>Taille du pétale</p> <p><input type="radio"/> Petit ● Moyen <input type="radio"/> Grand</p>		<p>Couleur Onglet face interne</p> <p><input type="radio"/> Aucun <input type="radio"/> Jaunâtre <input type="radio"/> Blanc ● Jaune vif</p>																	
		<p>Epaisseur du pétale</p> <p>● Fine <input type="radio"/> Moyenne <input type="radio"/> Epaisse</p>		<p>BOUTON Forme</p> <p>● Allongé <input type="radio"/> Arrondi <input type="radio"/> Aplati Hauteur : 2,5 cm Largeur : 1 cm</p>																	
<p>SEPALES</p> <p>Forme</p> <p><input type="radio"/> Lancéolée </p> <p><input type="radio"/> Ovale </p> <p>● Acuminée </p> <p>2 cm</p> <p><input type="radio"/> Foliacée </p>		<p><input type="radio"/> Laciniée </p> <p><input type="radio"/> Pectinée </p> <p><input type="radio"/> Autre : _____</p>		<p>BRACTEES <input type="radio"/> Aucune</p> <p>Forme</p> <p><input type="radio"/> Linéaire </p> <p><input type="radio"/> Lancéolée </p> <p><input type="radio"/> Ovale </p> <p><input type="radio"/> Foliacée </p> <p>● Acuminée </p> <p><input type="radio"/> Pectinée </p> <p><input type="radio"/> Laciniée </p> <p><input type="radio"/> Autre : _____</p>																	
<p>CYNORRHODON</p> <p><input type="radio"/> Aucun</p> <p>Diamètre : 2,5 cm</p> <p>Port du cynorrhodon</p> <p>● Dressé <input type="radio"/> Pendant</p>		<p>Taille du cynorrhodon</p> <p><input type="radio"/> Très petit <input type="radio"/> Petit ● Moyen <input type="radio"/> Grand <input type="radio"/> Très grand</p>		<p>Forme du cynorrhodon</p> <p>● Arrondie </p> <p><input type="radio"/> Déprimée </p> <p><input type="radio"/> Ovoïde </p> <p><input type="radio"/> Pyriforme </p> <p><input type="radio"/> En carafe </p> <p><input type="radio"/> Entonnoir </p> <p><input type="radio"/> Autre : _____</p>																	
		<p>Couleur du cynorrhodon</p> <p>● Jaune <input type="radio"/> Orange <input type="radio"/> Rouge <input type="radio"/> Brun <input type="radio"/> Vert <input type="radio"/> Noir</p>																			